

# Palmarès détaillé des équipes / Full team results

## ALBI

### CHPTS DE FRANCE PAR EQUIPES DC & DF - GY

31/05/2013 au 02/06/2013

Fédération Française  
de Gymnastique





F0000019.22834.FI

JURY D ET E

0019

## DIVISION FEDERALE 3 GAF

## FINALES

Club / Association Ville / Town					Pen.	Total Score
<b>1 GYM ALLIANCE</b>						
FRA <b>AUNEUIL</b>	<b>35.750</b>	<b>34.800</b>	<b>35.150</b>	<b>36.650</b>		<b>142.350</b>
<u>FLEJOU Maëlle</u>	12.500	<u>12.400</u>	12.300	12.500	(1)	<u>49.700</u>
ANDRE Marie	11.600	11.050	11.550	11.750	(12)	45.950
MARTIN Lucie	11.650	10.600	11.300	12.200	(14)	45.750
BERRY Charlotte	11.400		8.350	11.950	(79)	31.700
DURAND Lea		11.350			(98)	11.350
<b>2 LA JEANNE D'ARC DE PLOMBIERES</b>						
FRA <b>PLOMBIERES</b>	<b>35.500</b>	<b>34.650</b>	<b>34.350</b>	<b>35.500</b>		<b>140.000</b>
SIMONIN Melissande	11.550	11.900	12.250	11.800	(4)	47.500
THOUVENIN Karina	11.950	11.400	11.500	12.100	(7)	46.950
ANTOINE Melie	11.300	11.350		11.550	(53)	34.200
ANTOINE Manon	12.000	9.600	10.600		(76)	32.200
BARON Amandine			10.600	11.600	(87)	22.200
<b>3 CEP MONTPELLIER GYM</b>						
FRA <b>Montpellier</b>	<b>35.150</b>	<b>33.700</b>	<b>34.050</b>	<b>36.600</b>		<b>139.500</b>
QUINONES Véronika	12.100	10.800	12.450	<u>12.700</u>	(2)	48.050
TAUFER Meline	11.650	11.050	10.650	12.000	(16)	45.350
SOUZA Julie	11.400	11.100	10.950	11.250	(26)	44.700
LEMBACH Camille	11.000		9.750	11.900	(71)	32.650
PERRIER Morgane		11.550			(97)	11.550
<b>4 LILLE METROPOLE JEUNESSE SPORTIVE MADELE</b>						
FRA <b>LA MADELEINE</b>	<b>33.450</b>	<b>32.600</b>	<b>34.450</b>	<b>36.750</b>		<b>137.250</b>
WAYENBURG Ophélie	11.800	11.950	10.750	12.150	(8)	46.650
LENGLET Julie	10.350	9.650	12.100	12.400	(28)	44.500
LIBRE Justine	10.150	10.950	10.100	12.200	(37)	43.400
VARLEZ Servane	11.300	9.700		11.700	(70)	32.700
PETITCOL Anne claire			11.600		(96)	11.600
<b>5 LILLE UNIVERSITE CLUB LILLE</b>						
FRA <b>LILLE</b>	<b>36.050</b>	<b>32.050</b>	<b>33.850</b>	<b>35.050</b>		<b>137.000</b>
D'HARLINGUE Laetitia	11.750	9.900	11.600	11.500	(24)	44.750
VALENCOURT Laurie	12.300	9.750	10.750	11.650	(30)	44.450
BALLET Charène	11.750	11.000	9.550	11.400	(34)	43.700
FAHMI Souad			11.500	11.900	(85)	23.400
FAHMI Leila	12.000	11.150			(86)	23.150
<b>6 ALLIANCE DIJON GYM 21</b>						
FRA <b>DIJON</b>	<b>35.050</b>	<b>33.250</b>	<b>32.850</b>	<b>35.700</b>		<b>136.850</b>
ANTONIAZZI Laurie	12.250	11.550	11.400	12.200	(5)	47.400
PALY LIGNIER Salomé	11.800	10.650	10.900	11.400	(24)	44.750
ROEMER Julie	10.700	10.900		12.100	(56)	33.700
GUILLAUD Charlotte	11.000	10.800	10.550		(74)	32.350
POULET Filia			9.500	10.850	(93)	20.350

souligné = meilleur total

\_GENEQU\_GAF.RPT du 02/06/2013 - 5.5.001 LOCAL - réseau -

validé le dimanche 2 juin 2013 à 16:09 - 1/4

# Palmarès détaillé des équipes / Full team results

## ALBI

### CHPTS DE FRANCE PAR EQUIPES DC & DF - GY

31/05/2013 au 02/06/2013

Fédération Française  
de Gymnastique





F0000019.22834.FI

JURY D ET E

0019

## DIVISION FEDERALE 3 GAF

## FINALES

Club / Association Ville / Town					Pen.	Total Score
<b>6 CLUB SPORTIF PERTUISIEN GYMNASIQUE</b>						
FRA <b>PERTUIS</b>	<b>35.450</b>	<b>32.750</b>	<b>33.600</b>	<b>35.050</b>		<b>136.850</b>
EYMARD Mathilde	12.050	10.600	<u>12.650</u>	11.750	(6)	47.050
VIENS Laetitia	<u>12.550</u>	11.150	9.850	11.500	(22)	45.050
BEAUVOIS Maëva	10.850	11.000		11.800	(58)	33.650
COLPART Joy	10.700		11.100	11.150	(66)	32.950
LASSAULZAIS Julie		9.450	9.150		(95)	18.600
<b>8 ALSATIA THANN</b>						
FRA <b>THANN</b>	<b>34.000</b>	<b>32.550</b>	<b>34.050</b>	<b>35.600</b>		<b>136.200</b>
BURGUNDER Honorine	11.750	11.800	12.100	12.150	(3)	47.800
BREVET Célia	11.700	8.650	9.850	11.700	(43)	41.900
LOHNER Janis		10.750	10.750	11.750	(62)	33.250
CAROMELLE Fanny	10.450		11.200	11.300	(66)	32.950
ROY Heloïse	10.550	10.000			(92)	20.550
<b>9 STADE POITEVIN GYMNASIQUE</b>						
FRA <b>POITIERS</b>	<b>35.250</b>	<b>33.850</b>	<b>33.300</b>	<b>33.700</b>		<b>136.100</b>
GENNARO Manon	11.750	11.800	11.250	11.350	(10)	46.150
BLOUDEAU Alexia	12.050	10.550	10.950	10.900	(30)	44.450
QUINTARD Emilie	11.450	11.050	11.100		(60)	33.600
MILLASEAU Lou	10.800		10.950	11.200	(66)	32.950
LEQUILLEUC Emilie		11.000		11.150	(88)	22.150
<b>10 ENTENTE GYMNIQUE GRASSOISE</b>						
FRA <b>GRASSE</b>	<b>33.950</b>	<b>34.000</b>	<b>33.400</b>	<b>34.450</b>		<b>135.800</b>
MENNESSON Chloé	11.200	12.150	11.500	11.300	(10)	46.150
PICARD Juliette	11.600	10.800	8.850	11.700	(40)	42.950
MENNESSON Alice	11.150	11.050		11.450	(58)	33.650
SALADINI Emma	11.000		10.100	11.300	(73)	32.400
N GUYEN Gaelle		10.200	11.800		(89)	22.000
<b>11 LES PATRIOTES AGENAIS</b>						
FRA <b>BOE</b>	<b>35.550</b>	<b>33.750</b>	<b>31.450</b>	<b>34.750</b>		<b>135.500</b>
COURTINE Marie	12.050	12.100	10.500	11.600	(9)	46.250
ESCOUBEYROU Manon	12.050	10.650	10.950	11.600	(17)	45.250
SALAVERA Cloe	11.450	11.000	10.000	11.550	(32)	44.000
SERRES AMIR-KHAN Rachel			9.950	11.550	(90)	21.500
BENQUET Clara	10.850	10.600			(91)	21.450
<b>12 LES BATELIERES D'HERBLAY</b>						
FRA <b>HERBLAY</b>	<b>34.800</b>	<b>32.100</b>	<b>32.450</b>	<b>35.250</b>		<b>134.600</b>
MERIoT Noémie	11.550	10.200	11.700	11.650	(19)	45.100
LEMEL Jennifer	11.950		10.450	11.950	(52)	34.350
ARUTA Cecilia	11.050	10.500		11.500	(64)	33.050
GIRARD Mégane		11.050	10.300	11.650	(65)	33.000
SAMPAIO Julia	11.300	10.550	7.250		(82)	29.100

souligné = meilleur total

\_GENEQU\_GAF.RPT du 02/06/2013 - 5.5.001 LOCAL - réseau -

validé le dimanche 2 juin 2013 à 16:09 - 2/4

# Palmarès détaillé des équipes / Full team results

## ALBI

### CHPTS DE FRANCE PAR EQUIPES DC & DF - GY

31/05/2013 au 02/06/2013

Fédération Française  
de Gymnastique





F0000019.22834.FI

JURY D ET E

0019

## DIVISION FEDERALE 3 GAF

## FINALES

Club / Association Ville / Town					Pen.	Total Score
<b>13 E. S. M. G-O</b>						
FRA <b>Gonfreville L Orcher</b>	<b>35.350</b>	<b>30.600</b>	<b>32.350</b>	<b>35.300</b>		<b>133.600</b>
FLORENTINY Louise	12.500	9.100	11.700	11.950	(17)	45.250
MONTEILH Louise	11.450	10.550	9.850	11.700	(35)	43.550
PENET Marine	11.400	10.850	9.300	11.650	(39)	43.200
DALLET Lucie	11.300	9.200	10.800	11.450	(41)	42.750
<b>14 PATRONAGE SCOLAIRE LAIQUE</b>						
FRA <b>LYON 03</b>	<b>33.850</b>	<b>33.850</b>	<b>30.850</b>	<b>34.650</b>		<b>133.200</b>
POIZAT Lauren	11.800	12.000	9.100	11.650	(27)	44.550
FOUCHER Elodie		11.050	11.000	11.650	(56)	33.700
BIOLLAY Coline	10.350	10.800		11.150	(75)	32.300
BONAMENT Joanne	11.700		9.000	11.350	(78)	32.050
CANOT Manon	8.600	8.700	10.750		(83)	28.050
<b>15 ENTENTE SPORTIVE GUYANCOURTOISE DE GYMNA</b>						
FRA <b>GUYANCOURT</b>	<b>33.800</b>	<b>32.400</b>	<b>32.550</b>	<b>34.300</b>		<b>133.050</b>
SOILLE Severine	11.200	10.500	8.150	11.850	(46)	41.700
GUILLOIS Lea	11.750	10.950		11.100	(55)	33.800
TRESFIELD Tilda	10.850	10.950	11.050		(69)	32.850
SIK Lea	10.550		10.250	11.350	(77)	32.150
THOMAZO Lena		5.300	11.250	11.100	(84)	27.650
<b>16 ASSOCIATION SPORTIVE DE SARREGUEMINES</b>						
FRA <b>Sarreguemines</b>	<b>35.000</b>	<b>33.400</b>	<b>30.250</b>	<b>33.650</b>		<b>132.300</b>
KABAYEL Umrans	11.650	11.100	10.100	11.650	(28)	44.500
DILLMANN Manon	12.200	11.200	9.650	10.900	(33)	43.950
LUDET Wendy	11.150	11.100	10.500	10.700	(36)	43.450
GUERBERT Marie	0.000	10.250	9.100		(94)	19.350
DILLMANN Sandrine				11.100	(99)	11.100
<b>17 RUEIL ATHLETIC CLUB GYM. ART.</b>						
FRA <b>RUEIL MALMAISON</b>	<b>33.900</b>	<b>31.950</b>	<b>33.200</b>	<b>33.150</b>		<b>132.200</b>
PELLETIER Macy	11.900	10.800	11.650	11.300	(15)	45.650
YUNG Louise	10.950	10.200	10.500	10.250	(43)	41.900
DUVAL Camille	10.900	9.750	9.900	10.250	(48)	40.800
PELLETIER Marine	11.050	10.950		11.600	(60)	33.600
MAGNE Manon			11.050		(100)	11.050
<b>18 GYMNASTIQUE CLUB LA ROCHE SUR YON</b>						
FRA <b>LA ROCHE SUR YON</b>	<b>33.900</b>	<b>29.700</b>	<b>32.450</b>	<b>34.900</b>		<b>130.950</b>
RONDEAU Anaëlle	11.500	9.700	12.050	11.600	(23)	44.850
CONNIN Romane	10.750	8.700	9.500	11.050	(49)	40.000
JAMONNEAU Hélène	11.550	11.300		11.750	(51)	34.600
PONTHOREAU Laurie	10.850	3.250	7.500	11.550	(63)	33.150
MOREAU Perrine			10.900		(101)	10.900

souligné = meilleur total

\_GENEQU\_GAF.RPT du 02/06/2013 - 5.5.001 LOCAL - réseau -

validé le dimanche 2 juin 2013 à 16:09 - 3/4

# Palmarès détaillé des équipes / Full team results

ALBI

CHPTS DE FRANCE PAR EQUIPES DC & DF - GY

31/05/2013 au 02/06/2013

Fédération Française  
de Gymnastique





F0000019.22834.FI

JURY D ET E

0019

**DIVISION FEDERALE 3 GAF**

**FINALES**

Club / Association Ville / Town					Pen.	Total Score
<b>19 GAULOISE MONTBELIARD</b>						
FRA MONTBELIARD	<b>33.100</b>	<b>31.850</b>	<b>32.000</b>	<b>33.750</b>		<b>130.700</b>
TERREAUX Pauline	11.600	10.450	11.750	11.300	(19)	45.100
FROSSARD Isabelle	10.900	10.700	9.950	10.850	(42)	42.400
MOIRET-BRASIER Pauline	10.000	8.000	8.650	11.600	(50)	38.250
MARGUET Sandrine	10.600		10.300	10.750	(80)	31.650
LEMONTEY Emma		10.700			(102)	10.700

souligné = meilleur total

\_GENEQU\_GAF.RPT du 02/06/2013 - 5.5.001 LOCAL - réseau -

validé le dimanche 2 juin 2013 à 16:09 - 4/4